



ФЕДЕРАЛЬНАЯ СЛУЖБА
ГОСУДАРСТВЕННОЙ СТАТИСТИКИ

Социально-экономическое развитие на фоне России и регионов ЦФО Белгородской области



в январе-октябре 2023 года




ФЕДЕРАЛЬНАЯ СЛУЖБА
ГОСУДАРСТВЕННОЙ СТАТИСТИКИ

Социально- экономическое развитие на фоне России и регионов ЦФО

Белгородской области

в январе-октябре 2023 года

- 01 Промышленное производство
- 02 Сельское хозяйство
- 03 Торговля
- 04 Платные услуги
- 05 Финансы
- 06 Заработная плата
- 07 Естественное движение населения



ПРОМЫШЛЕННОЕ ПРОИЗВОДСТВО

Индекс промышленного производства,
в % к январю-октябрю 2022 года

102,2%

Белгородская область

103,5%

Российская Федерация

112,1%

Центральный федеральный округ

14

субъектов ЦФО

значение показателя **больше**,
чем в Белгородской области

3

субъекта ЦФО

значение показателя **меньше**,
чем в Белгородской области





ПРОМЫШЛЕННОЕ ПРОИЗВОДСТВО



Объем отгруженных товаров по виду экономической деятельности «Добыча полезных ископаемых»

186,7 млрд рублей

86,7%

к январю-октябрю 2022 года

0,8%

удельный вес в России

33,7%

удельный вес в ЦФО

Объем отгруженных товаров по виду экономической деятельности «Добыча полезных ископаемых» на душу населения, тыс. рублей





ПРОМЫШЛЕННОЕ ПРОИЗВОДСТВО



Объем отгруженных товаров по виду экономической деятельности «Обрабатывающие производства»

866,9 млрд рублей

98,5%

к январю-октябрю 2022 года

1,5%

удельный вес в России

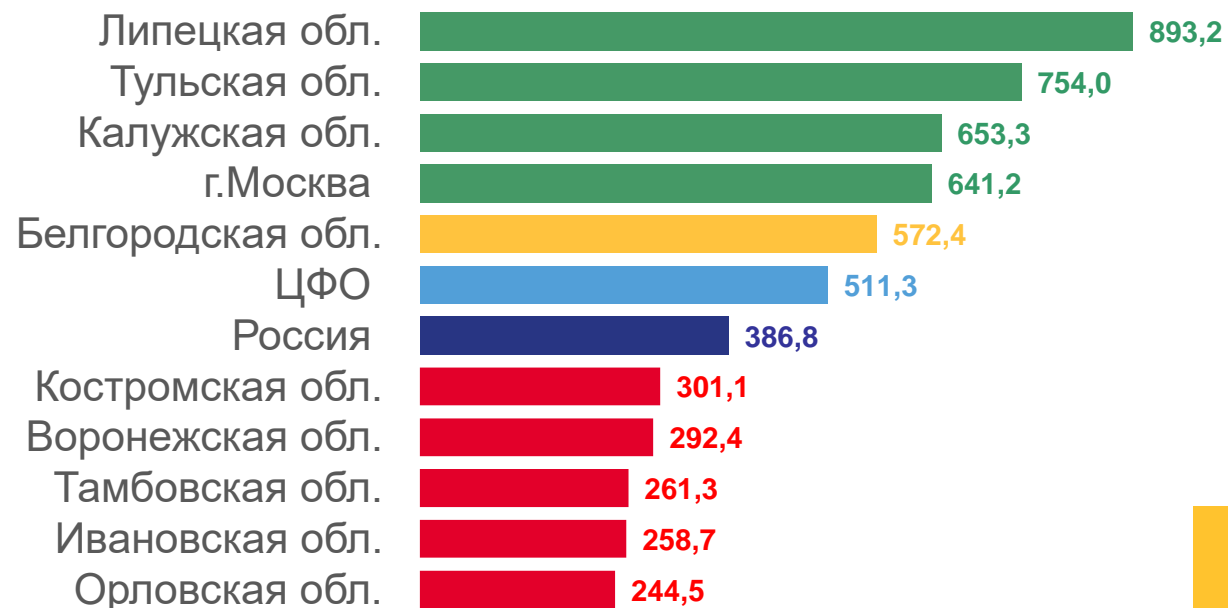
4,2%

удельный вес в ЦФО

Объем отгруженных товаров по виду экономической деятельности «Обрабатывающие производства» на душу населения, тыс. рублей

4 субъекта ЦФО
значение показателя **больше**,
чем в Белгородской области

13 субъектов ЦФО
значение показателя **меньше**,
чем в Белгородской области





СЕЛЬСКОЕ ХОЗЯЙСТВО

В СЕЛЬСКОХОЗЯЙСТВЕННЫХ ОРГАНИЗАЦИЯХ



Производство скота и птицы на убой (в живом весе)

Белгородская область лидер среди субъектов ЦФО по значению показателя

1 432,4 ТЫС. ТОНН

100,3%

к январю-октябрю 2022 года

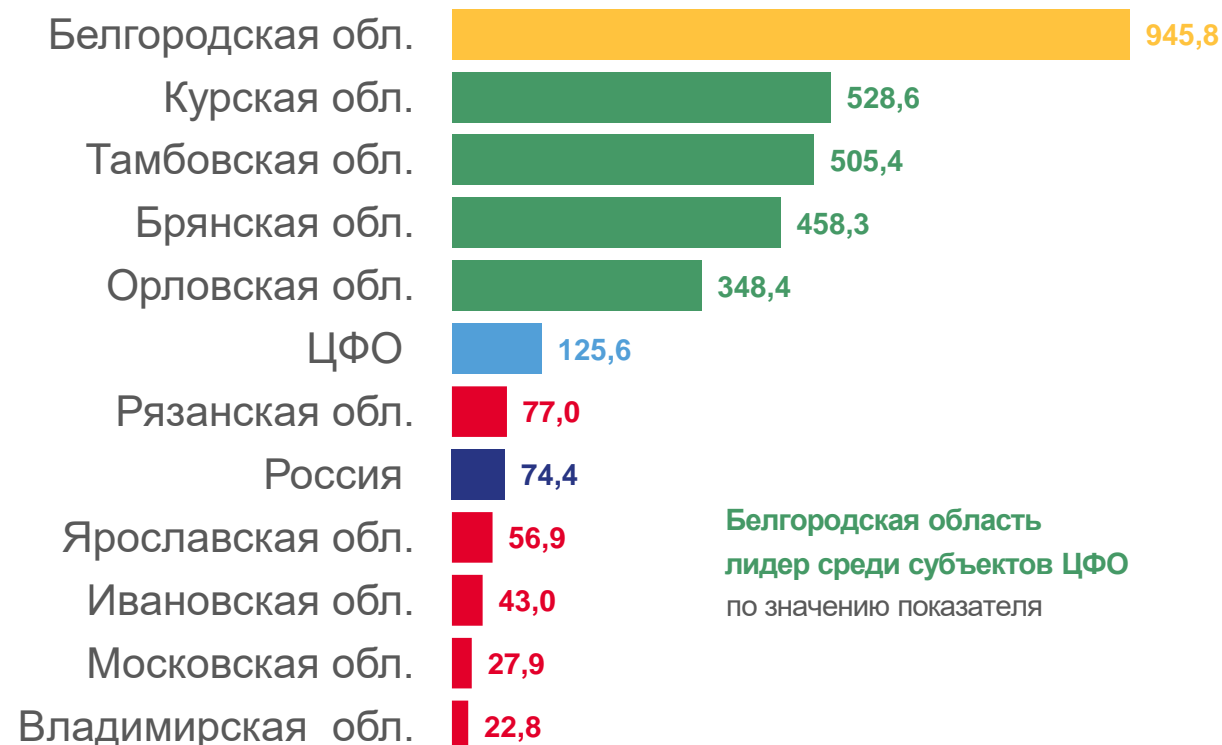
13,1%

удельный вес в России

28,3%

удельный вес в ЦФО

Производство скота и птицы на убой (в живом весе) в расчете на одного жителя, кг



Белгородская область лидер среди субъектов ЦФО по значению показателя





СЕЛЬСКОЕ ХОЗЯЙСТВО

В СЕЛЬСКОХОЗЯЙСТВЕННЫХ ОРГАНИЗАЦИЯХ



Производство молока

506,6 ТЫС.
ТОНН

104,0%

к январю-октябрю 2022 года

3,0%

удельный вес в России

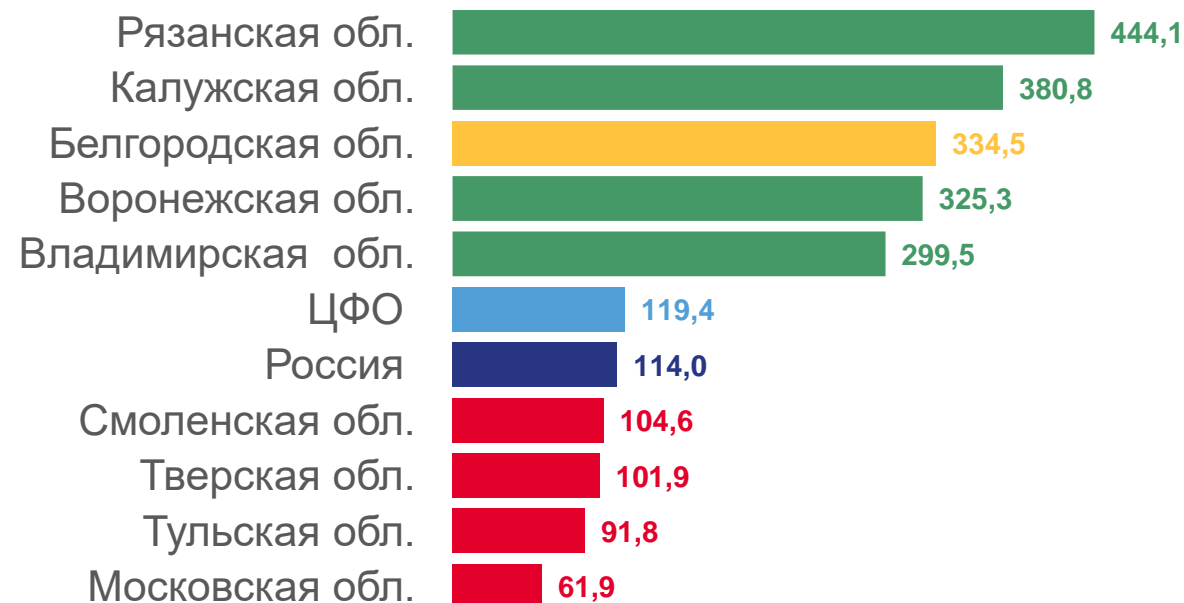
10,5%

удельный вес в ЦФО

Производство молока в расчете на одного жителя, кг

2 субъекта ЦФО
значение показателя **больше**,
чем в Белгородской области

15 субъектов ЦФО
значение показателя **меньше**,
чем в Белгородской области





ТОРГОВЛЯ



Оборот розничной торговли

372,7 млрд рублей

98,0%

к январю-октябрю 2022 года

1,0%

удельный вес в России

2,9%

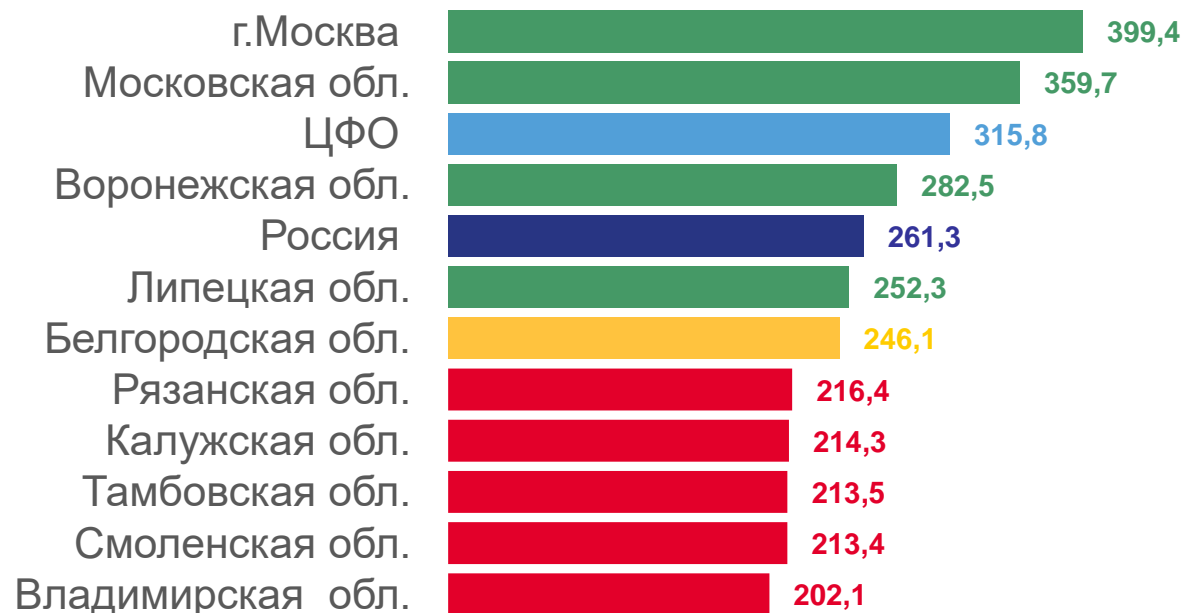
удельный вес в ЦФО



Оборот розничной торговли в расчете на душу населения, тыс. рублей

4 субъекта ЦФО
значение показателя **больше**,
чем в Белгородской области

13 субъектов ЦФО
значение показателя **меньше**,
чем в Белгородской области





ПЛАТНЫЕ УСЛУГИ



Объем платных услуг населению

93,3 млрд
рублей

101,6%

к январю-октябрю 2022 года

0,8%

удельный вес в России

2,1%

удельный вес в ЦФО

Объем платных услуг в расчете на душу населения,
тыс. рублей

3 субъекта ЦФО
значение показателя **больше**,
чем в Белгородской области

14 субъектов ЦФО
значение показателя **меньше**,
чем в Белгородской области





ФИНАНСЫ

В ЯНВАРЕ-СЕНТЯБРЕ 2023 ГОДА



Сальдированный финансовый результат организаций области

230,4 млрд рублей

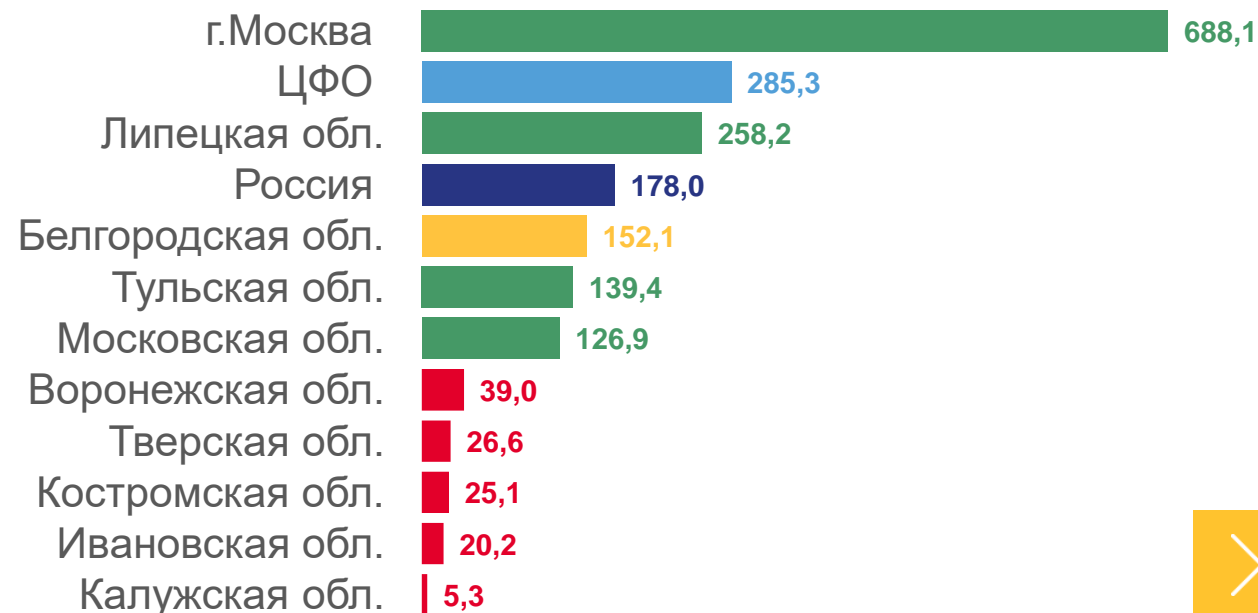
103,4%

к январю – сентябрю 2022 года

Сальдированный финансовый результат организаций области в расчете на душу населения, тыс. рублей

2 субъекта ЦФО
значение показателя **больше**,
чем в Белгородской области

15 субъектов ЦФО
значение показателя **меньше**,
чем в Белгородской области





ЗАРАБОТНАЯ ПЛАТА

В СЕНТЯБРЕ 2023 ГОДА, РУБЛЕЙ*

Средняя номинальная начисленная
заработная плата работников организаций

52 906

115,7%

к сентябрю 2022 года

4

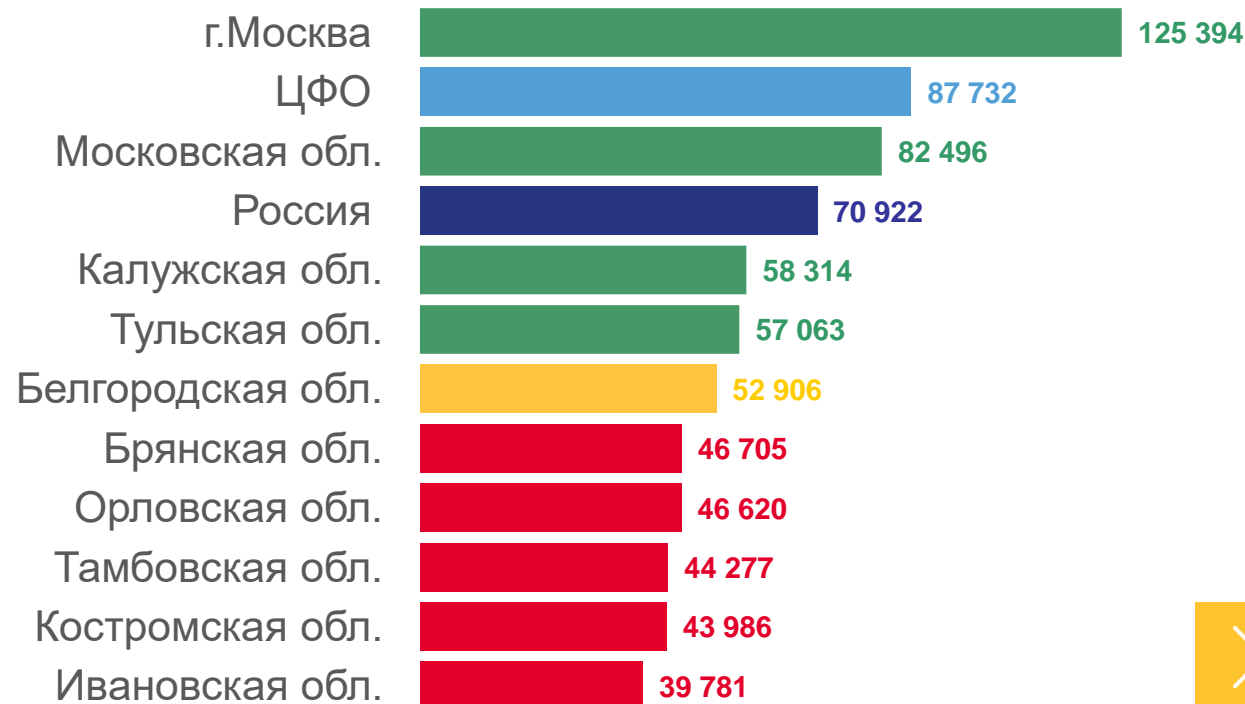
субъекта ЦФО

значение показателя **больше**,
чем в Белгородской области

13

субъектов ЦФО

значение показателя **меньше**,
чем в Белгородской области



* По полному кругу организаций





ЕСТЕСТВЕННОЕ ДВИЖЕНИЕ НАСЕЛЕНИЯ

В ЯНВАРЕ-СЕНТЯБРЕ 2023 ГОДА, НА 1000 ЧЕЛОВЕК НАСЕЛЕНИЯ



Коэффициент рождаемости



Коэффициент смертности



Коэффициент естественного прироста, убыли (-) населения

